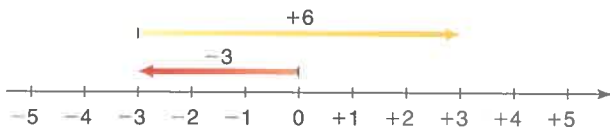


- Pour soustraire un nombre entier, additionne le nombre entier opposé.
 Par exemple, pour effectuer la soustraction $(-3) - (-6)$,
 additionne le nombre entier opposé: $(-3) + (+6)$

L'opposé de
 -6 est $+6$.



Donc, $(-3) - (-6) = +3$

Exemple

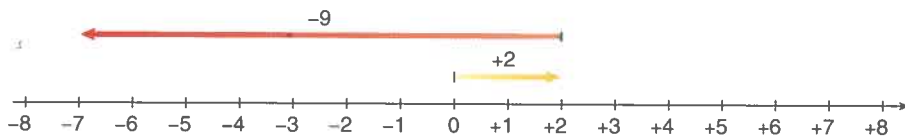
Effectue les soustractions suivantes.

- a) $(+2) - (+9)$ b) $(-2) - (+9)$

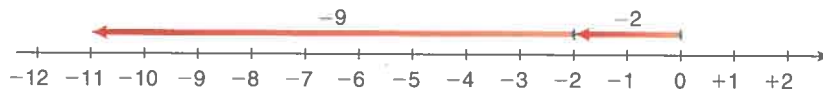
Réponses

- a) Pour calculer $(+2) - (+9)$,
 additionne l'opposé: $(+2) + (-9)$
 Utilise une droite numérique.
 $(+2) + (-9) = -7$

Autre stratégie
 Tu peux utiliser des
 carreaux de couleur.



- b) Pour calculer $(-2) - (+9)$,
 additionne l'opposé: $(-2) + (-9)$
 Utilise une droite numérique.
 $(-2) + (-9) = -11$



À ton tour

1. Effectue les soustractions à l'aide d'une droite numérique.

Vérifie tes réponses à l'aide de carreaux de couleur.

- a) $(+2) - (+1)$ b) $(+4) - (-3)$ c) $(-4) - (-1)$
 d) $(-5) - (+2)$ e) $(-2) - (-6)$ f) $(-3) - (-7)$